

Poročilo za AVUGUST 2013

		ZAČETNA	NAJVIŠJA	NAJNIŽJA	KONČNA	SPREMEMBA	TREND
<b>Zlato/USD</b>	v Troy unčah	1325	1433	1272	1395	5,28 %	↗
<b>Srebro/USD</b>	v Troy unčah	19,83	25,11	19,15	23,51	18,56 %	↗

Trenutno razmerje med zlatom in srebrom se je spremenilo v korist srebra in je: 1 unča zlata = 59 unč srebra.

Zlato je naredilo korekcijo navzgor in se ustavilo pri 1432, ki predstavlja trenutno zgornjo mejo. Preboj te ravni bi omogočil dostop do 1530, prejšnje spodnje meje, ki ni bila potrjena od spodaj. Trenutna spodnja meja je pri 1180, preboj le te bi pomenil nadaljnje padanje cene do močne podpore pri 1000 dolarjih za unčo.

<b>Nafta</b>	v USD	105,34	112,2	102,21	107,63	2,17 %	↗
--------------	-------	--------	-------	--------	--------	--------	---

Cena nafte raste zaradi vojne v Siriji, kjer lahko pride do posredovanja ZDA in zaveznikov, zaradi uporabe kemičnega orožja.

Pravi razlog je verjetno povsem drugačen. Obama se je ustrašil odgovornosti za sprejem vojne napovedi in jo preložil na kongres.

Mednarodno posredovanje lahko še poveča napetosti v regiji in povzroči težave v regiji, ki ima 30% delež svetovnih zalog nafte.

<b>DAX</b>	v točkah	8314	8463	8087	8105	-2,51 %	↘
------------	----------	------	------	------	------	---------	---

Od 22 maja, ko je bila dosežena najvišja cena, DAX niha dol in gor. Močna podpora je pri 8000 točkah, preboj te meje, bi pomenil

znatnejšo korekcijo navzdol. Po neodločnem poletju nas čaka odločnejša jesen, verjetnejše je nadaljevanje rasti delnic v EU.

<b>S&amp;P 500</b>	v točkah	1685	1705	1624	1632	-3,51 %	↘
--------------------	----------	------	------	------	------	---------	---

Vrh, dosežen v začetku avgusta in manjša korekcija v nadaljevanju. Tehnično vse kaže navzgor, obstajajo pa fundamentalne

nevarnosti. Proračun ZDA ima denar samo še za oktober, potem bo potrebno na novo premakniti meje za višino zadolževanja.

Guvernerju FED-a se izteka mandat, govori se o znižanju ali celo ukinitvi QE3, vsakomesečni priliv 85 milijard dolarjev v obtok...

<b>HANGSENG</b>	v točkah	21883	22695	21466	21732	-0,69 %	→
-----------------	----------	-------	-------	-------	-------	---------	---

<b>SENSEX</b>	v točkah	19345	19345	17448	18620	-3,75 %	→
---------------	----------	-------	-------	-------	-------	---------	---

<b>RTS</b>	v točkah	1313	1356	1290	1290	-1,75 %	→
------------	----------	------	------	------	------	---------	---

<b>BOVESPA</b>	v točkah	48234	52398	47164	50008	3,68 %	→
----------------	----------	-------	-------	-------	-------	--------	---

Z vojno v Siriji pridobijo lastniki nafte, Brazilija in Rusija. Pomanjkanje in posledično višji stroški bodo prizadeli Indijo in Kitajsko.

Brazilija se sooča z veliko inflacijo, Indiska rupija izgublja vrednost, deficit v proračunu... Boljša slika je na Kitajskem in v Rusiji, ki

tudi nista tako odvisna od QE3, denarja, ki priteka iz ZDA.

<b>EUR/USD</b>		1,3301	1,3451	1,3173	1,3221	-0,60 %	→
----------------	--	--------	--------	--------	--------	---------	---

<b>EUR/CHF</b>		1,2318	1,2432	1,2266	1,2292	-0,21 %	→
----------------	--	--------	--------	--------	--------	---------	---

<b>EUR/JPY</b>		130,156	132,413	127,954	129,775	-0,29 %	→
----------------	--	---------	---------	---------	---------	---------	---

<b>EUR/AUD</b>		1,4808	1,5029	1,4441	1,4846	0,26 %	→
----------------	--	--------	--------	--------	--------	--------	---

<b>EUR/CAD</b>		1,3666	1,4125	1,3597	1,3925	1,90 %	↗
----------------	--	--------	--------	--------	--------	--------	---

<b>EUR/GBP</b>		0,8745	0,8769	0,8504	0,8526	-2,50 %	↘
----------------	--	--------	--------	--------	--------	---------	---

V ZDA se zaposlenost povečuje za 200k mesečno, trgovinski primankljaj se manjša, GDP se povečuje... V Avgustu je prišlo do

20% znižanja prodaje novih hiš. Zanimivo je da je prodaja novih hiš za 2/3 nižja kot je bila v 2006 in 2007. Cene nepremičnin so

že na istih nivojih, kot v prenapihnenih letih. V avgustu je €/š naredil manjšo korekcijo in se zaustavil na podpori pri 1,32.

Verjetno bo sledila nadaljna rast € proti \$.

CHF je še zmeraj močan, inflacije ni, maloprodajne cene ostajajo na istih nivojih oz se malo nižajo. Dokler ne bo ostal nad 1,24

ne moremo pričakovati preboja navzgor proti 1,3.








Jpy se je stabiliziral okoli cene 130, verjetno so cilji japonske centralne banke okoli te vrednosti. Tehnično je bolj verjetna rast.

Aud ima nižjo obrestno mero, vrednost mu je krepko upadlo proti €, lahko pričakujemo korekcijo, nato nadaljno rast proti 1,6.

Eur/Cad je v območju močne resistance, preboj preko 1,43 bi pomenil nadaljevanje rasti. Tako Kanada kot Avstralija sta surovinski državi, ki trenutno pridobivata zaradi vojne v Siriji.

Funt je pridobil proti vsem valutam, gospodarski kazalci se izboljšujejo, verjetno bo sledila nadaljna rast funta proti €.

Obrestna mera centralne banke

	EUR	0,50%
	GBP	0,50%
	USD	0,25%
	CHF	0,00%
	JPY	0,10%
	AUD	2,50%
	CAD	1%



Andrej Starman

Svetovalec za osebne naložbe

070 825 392

[www.emant.si](http://www.emant.si)