

Poročilo za NOVEMBER 2012

		ZAČETNA	NAJVIŠJA	NAJNIŽJA	KONČNA	SPREMEMBA	TREND
Au	v USD	1720	1754	1672	1715	-0,29%	→
Ag	v USD	32,23	34,39	30,65	33,43	3,72 %	↗

Trenutno razmerje med zlatom in srebrom se je spremenilo v korist srebra in je: 1 unča zlata = 51 unč srebra. V sredo je prišlo ob odprtju ameriške borze, do masovne prodaje zlata, 35.000.000 unč je bilo prodanih, kar je povzročilo znaten padec cene zlata. V ozadju so znova pritiski na ceno, da ne bi šla previsoko in bi ogrozila banke, ki imajo odprte kratke pozicije na zlato.

Nafta	v USD	86,05	89,76	84,04	88,88	3,29 %	↗
--------------	-------	-------	-------	-------	-------	--------	---

Nov način vrtnanja, shale oil, je v USA povzročil pravi preporod naftne industrije. Kanadska proizvodnja nafte iz bitumenskega peska ni konkurenčna, zaradi umazane in drage predelave. Njihov zaslužek se začne pri ceni 100+. Izgleda da bomo ostali pod 100 \$/sod.

DAX	v točkah	7260	7435	6950	7405	2,00 %	→
------------	----------	------	------	------	------	--------	---

Kljub slabim gospodarskim napovedim, za Nemčijo in Francijo, se je cena vrnila nazaj na najvišje nivoje letošnjega leta.

Močna rezistenca ostaja pri 7500 točkah, preboj le te bi pomenil naskok na vrh preko 8130 točk. Bolj verjetno je, da bo kakšna slaba novica iz EU območja potegnila delniške indekse navzdol.

S&P 500	v točkah	1412	1434	1343	1416	0,28 %	→
--------------------	----------	------	------	------	------	--------	---

Volitve so za nami, zgodil se je novi stari predsednik, ki napoveduje ukinitve davčnih olajšav za najbogatejše. Kapital je plašna ptica in lahko hitro pobegne kam drugam. Cene delnic niso več poceni in kakšne skokovite rasti ni več pričakovati. Resistenca je pri 1470 točkah, vrh iz marca 2000 pa pri 1550. Če se bo še naprej povečevala količina denarja, bi ga lahko presegle.

HANGSENG	v točkah	21642	22150	21098	21876	1,08 %	→
-----------------	----------	-------	-------	-------	-------	--------	---

SENSEX	v točkah	18505	19372	18256	19340	4,51 %	↗
---------------	----------	-------	-------	-------	-------	--------	---

RTS	v točkah	1434	1450	1367	1439	0,35 %	→
------------	----------	------	------	------	------	--------	---

BOVESPA	v točkah	57068	59561	55126	57475	0,71 %	→
----------------	----------	-------	-------	-------	-------	--------	---

Hang seng prebija resistenco pri 22000 točkah, menjava vodstva v vrhu kitajske komunistične stranke je pozitivno vplivala na delnice.

Sensex je prav tako napoti navzgor, medtem ko se RTS in BOVESPA še ne približujeta že doseženim letošnjim vrhovom. Brazilija ima težave z monetarno politiko, zaradi velikih stimulativnih ukrepov se bo soočila z veliko inflacijo.

EUR/USD		1,2958	1,3027	1,2660	1,3028	0,54 %	→
----------------	--	--------	--------	--------	--------	--------	---

Francija je izgubila en A pri bonitetni oceni, Nemčiji so upadla naročila... vendar varčevalni ukrepi pomenijo, da € drži vrednost proti bolj tiskanemu \$. Poleg Grčije, ki nikakor ne zmore vračati dolgov, je najbolj problematična Španija. ZDA zmanjšujejo svoj trgovinski primankljaj in jim odgovarja nižja vrednost dolarja proti evru.

EUR/CHF		1,2071	1,2091	1,2029	1,2049	-0,18 %	→
----------------	--	--------	--------	--------	--------	---------	---

Švicarska centralna banka še kar vzdržuje vezavo franka na evro pri 1,2 CHF za EUR.

EUR/JPY		103,377	107,667	100,321	107,077	3,58 %	↗
----------------	--	---------	---------	---------	---------	--------	---

Japonska ekonomija se že drugi kvartal zapored krči, trgovinska bilanca se slabša. Japonska centralna banka bo morala sprejeti ukrepe za pomoč gospodarstvu. Nižanje vrednosti jena proti drugim valutam je dober korak za boljšo konkurenčnost.

EUR/AUD		1,2487	1,2509	1,2158	1,2450	-0,30%	→
----------------	--	--------	--------	--------	--------	--------	---

Avstralija ima nezaposlenost malo nad 5%, ki se niža, proizvodna se večja, trgovinska bilanca se izboljšuje, kljub temu je € pridobil.








EUR/CAD		1,2955	1,2976	1,2646	1,2910	-0,35%	→
----------------	--	--------	--------	--------	--------	--------	---

Kanadsko gospodarstvo in valuta sledita ZDA. Gospodarski kazalci trenutno niso nič posebnega, brez rasti, bolj mirovanje.

EUR/GBP		0,8035	0,8132	0,7960	0,8109	0,92 %	→
----------------	--	--------	--------	--------	--------	--------	---

Od maja letos se gibljemo v območju 0,78 do 0,81, z večjo verjetnostjo, da se bo že 4 mesece trajajoča rast evra obrnila v padanje.

Obrestna mera centralne banke

	EUR	0,75%
	GBP	0,50%
	USD	0,25%
	CHF	0,00%
	JPY	0,10%
	AUD	3,25%
	CAD	1%



Andrej Starman

Svetovalac za osebne naložbe

070 825 392

www.emant.si